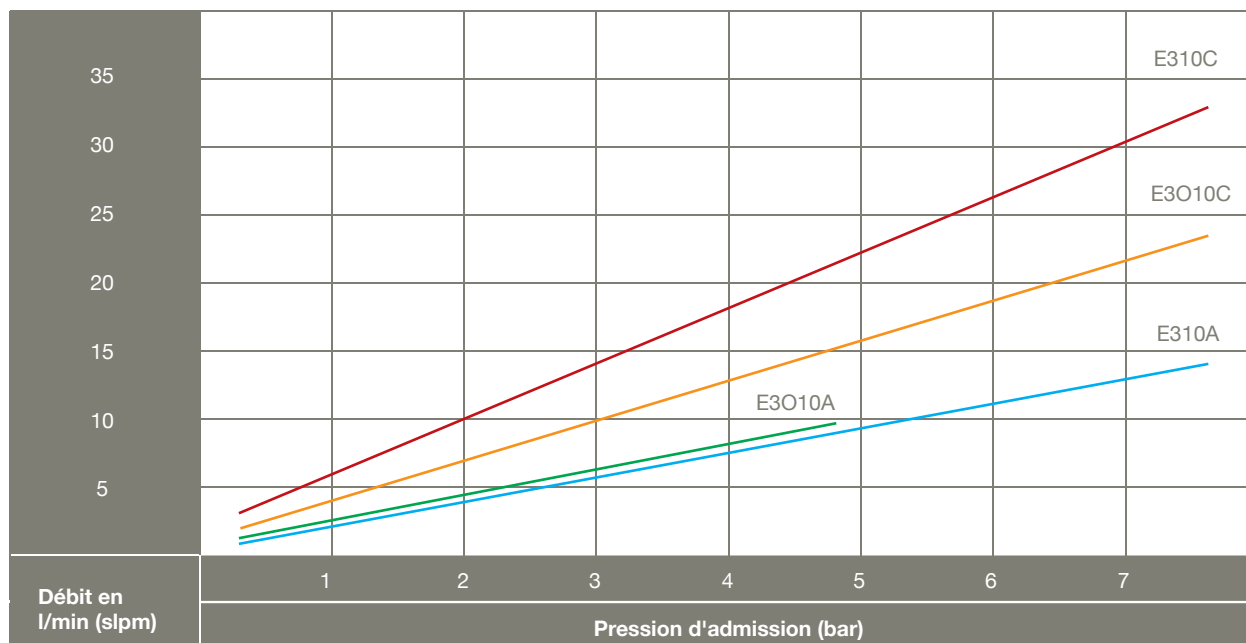



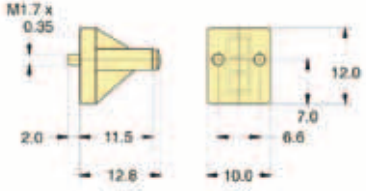
Courbes de débit




- E310C — E3010A
- E3010C — E310A

Plaque de fermeture





Direction bobine



N° de pièce	Description
E10M-CP	plaque d'obturation



Il faut commander séparément le connecteur. 24 AWG. Toronage 7/32.

N° d'article	Longueur des conducteurs
C2A-RB300	* 300 mm
C2A-RB500	* 500 mm
C2A-RB1000	* 1.000 mm

* Connecteur avec câble